Comité de **Escogencia**

Sistema Integral de Verdad, Justicia, Reparación y No Repetición -SIVJRNR-

Manual de Usuario Observaciones Ciudadanas

Contenido

Contenido 2
1. Objetivo 3
2. Definiciones 3
3. Cómo navegar 3
4. Cómo ingresar 4
5. Funcionalidades 10
   5.1 Consultar Aspirantes 10
   5.2 Registrar Observaciones 12
   5.3 Ver Hoja de vida 17

1. Objetivo

El objetivo del manual de usuario es dar a conocer la información necesaria para utilizar la funcionalidad a los usuarios que requieren realizar observaciones a los usuarios aspirantes a la convocatoria al Sistema Integral de Verdad, Justicia, Reparación y No Repetición, mediante una descripción detallada e ilustrada.

2. Definiciones

- *Aspirantes:* son los ciudadanos que se inscribieron para participar en la convocatoria de un cargo del Sistema Integral de Verdad, Justicia, Reparación y No Repetición
- *Observaciones ciudadanas:* Proceso en el cual el ciudadano registra una observación a un aspirante.
- *Tipo de Observación:* indica la clasificación a la pertenece la observación, la cual puede ser:
  - Capacidades, competencias y experiencia: Conocimientos generales sobre el conflicto armado, violaciones de los derechos humanos, infracciones al Derecho Internacional Humanitario; sobre la materia específica de la convocatoria, justicia transicional, entre otras.
  - Aspectos relevantes de la conducta de la persona: Integridad, credibilidad y honorabilidad. En su defecto comportamientos inapropiados relacionados con el cargo o las funciones desempeñadas .
  - Compromiso con la vigencia de los derechos humanos: Compromiso con la vigencia de los derechos humanos, el enfoque de género y diferencial, el Estado Social de Derecho y principios democráticos, entre otras.
  - Comprensión y compromiso con la construcción de la paz
  - Vinculación con actos vulneratorios de los derechos humanos
  - Relación con agentes de violencia o grupos delictivos: Relación de parentesco –consanguinidad o afinidad-, relaciones políticas, comerciales o societales con personas, grupos, sectores o agentes de violencia, corrupción, tráfico de influencias u otros hechos delictivos
  - otros

3. Cómo navegar

Para registrar una observación ciudadana es necesario realizar el registro, obtener el usuario del sistema y definir la contraseña. Utilizando el *usuario y la contraseña*, usted puede acceder al sistema e iniciar el registro de observaciones.

Si usted ya se registró para inscribirse no es necesario que lo vuelva a hacer.

Al ingresar se presenta la pantalla inicial donde se encuentran la opción para registrar observaciones. A continuación, seleccione la opción y se presenta la pantalla de búsqueda con los cargos de las convocatorias, nombre, apellidos y documento de identidad.
Utilice los filtros de búsqueda y seleccione el aspirante para iniciar el proceso de registro de observaciones.

Tenga en cuenta que los campos obligatorios se identifican con una barra roja la iniciar el campo .

En la pantalla se encuentran los siguientes botones, los cuales se utilizan para:
Enviar: Permite almacenar la información registrada y finalizar el registro de la información
Cancelar: Permite regresar a la pantalla anterior y no almacena la información.

4. Cómo ingresar

El ingreso a la plataforma del "Comité de Escogencia", se encuentra en la página del comité de escogencia http://www.comitedeescogencia.com.

Tenga en cuenta que los navegadores soportados por la aplicación son:
Microsoft® Internet Explorer® v10 y 11, Apple® Safari® v10.x en macOS, Microsoft Edge for Windows® 10. Versiones estables de Mozilla® Firefox® y Google Chrome™

Es necesario ingresar a la página y seleccionar la opción ***"Ingreso a plataforma para observaciones***" para registrarse, como se muestra a continuación:

Imagen 1. Ingreso a plataforma para observaciones

A continuación se presenta la siguiente pantalla para realizar el registro al sistema:

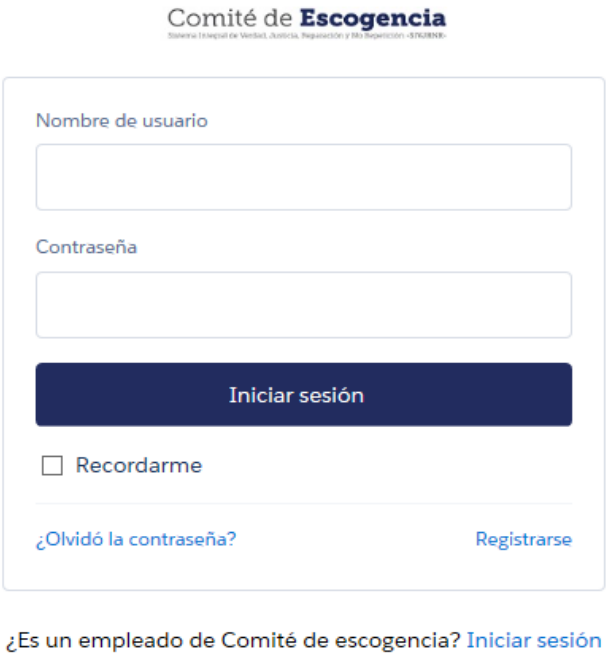

Imagen 2. Iniciar Sesión

Si ya tiene un usuario en el sistema, por favor ingrese el nombre de usuario (correo electrónico), contresaña y de click en el boton 'Iniciar sesión' de lo contrario seleccione la opción de **Registrarse** y complete la información solicitada para el registro:

Imagen 3. Registro

Ingrese todos los campos requeridos y luego pulse clic sobre las políticas de privacidad y uso de la información para conocer el contenido completo. A continuación marque el check, para aceptar si está de acuerdo para continuar con el registro.

Luego complete el captcha escribiendo en forma correcta las dos palabras que se presentan y pulse clic en el botón ***"Registrarse".***

Tenga en cuenta que si se presentaron errores, los mensajes se muestran en la parte superior, como por ejemplo:

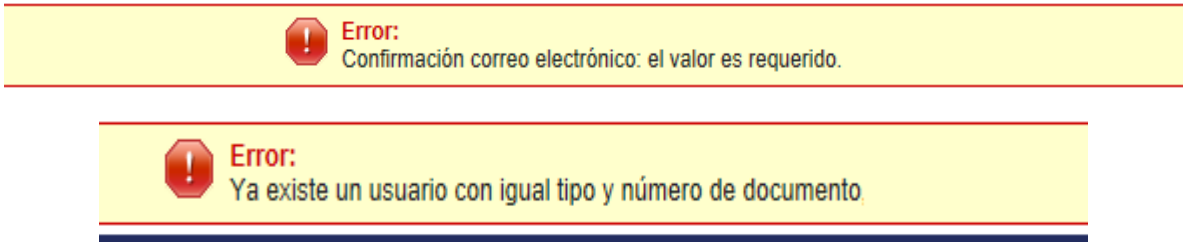

Imagen 4. Error en registro

Si se ingresaron los datos en forma correcta, se presenta el siguiente:

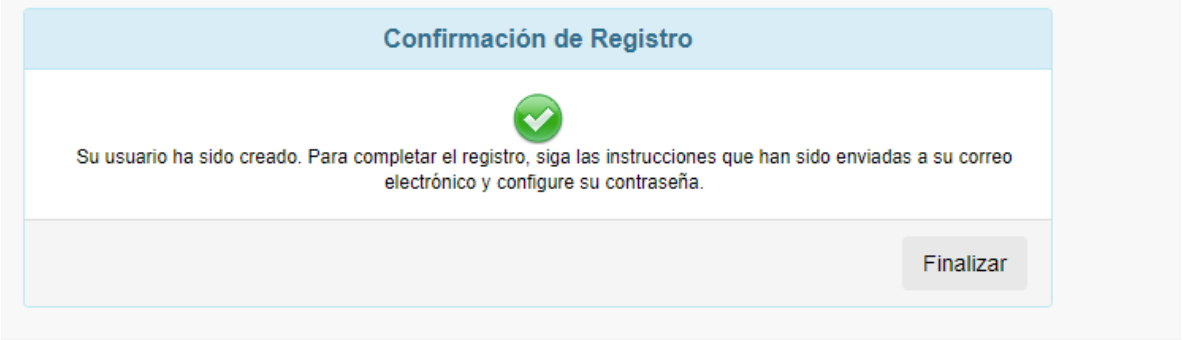

Imagen 5. Confirmacion de registro

Le será enviado un correo de Bienvenida por el Comité de Escogencia a la dirección de correo registrada.

Ingrese a su correo, busque el mensaje y seleccione en **Click Aquí**, como se muestra continuación:

Imagen 6. Correo de bienvenida

A continuación se presenta la siguiente pantalla para ingresar la contraseña. Siga las intrucciones teniendo en cuenta las indicaciones sobre los caracteres que se requieren:

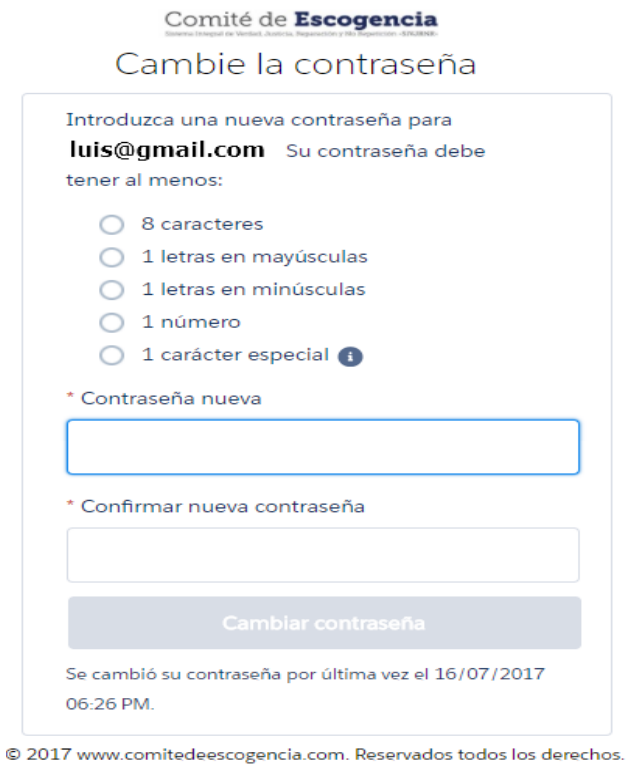

Imagen 7. Ingresar contraseña

Introduzca la contraseña de acuerdo a la estructura definida y las condiciones irán cambiando a color verde en la medida en que se vayan cumpliendo, al igual que el mensaje de coincidencia en la confirmación de la contraseña:

Imagen 8. Contraseña de ingreso

Note que los caracteres especiales admitidos son:

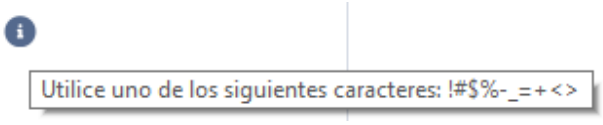

Imagen 9. Caracteres especiales admitidos

Luego pulse clic en el botón "***Cambiar contraseña"***. Ahora ya puede ingresar al sistema con el *usuario y la contraseña*.

Imagen 10. Ingresar la sistema

5. Funcionalidades

5.1 Consultar Aspirantes

Al ingresar se presentan las opciones de Inscripciones y Observaciones. Pulse clic sobre el botón de ***Observaciones***.

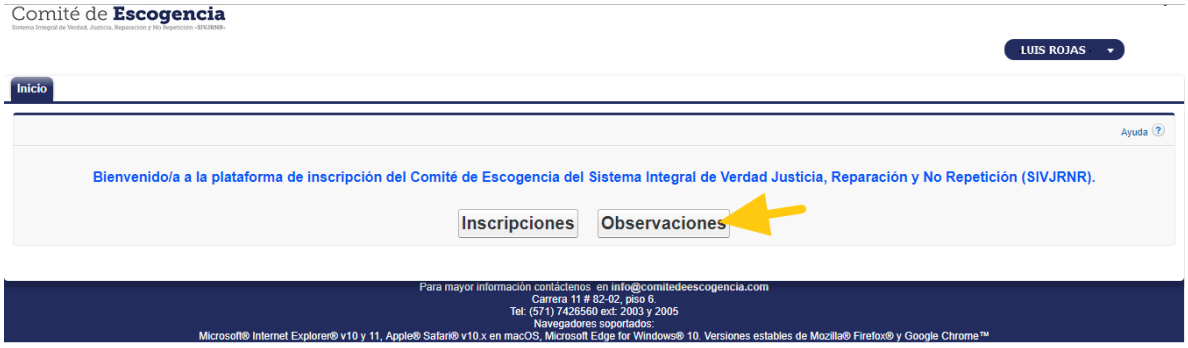

Imagen 11. Seleccionar Observaciones

A continuación, se presenta la pantalla para buscar al aspirante al cual desea registrar la observación, como se muestra a continuación:

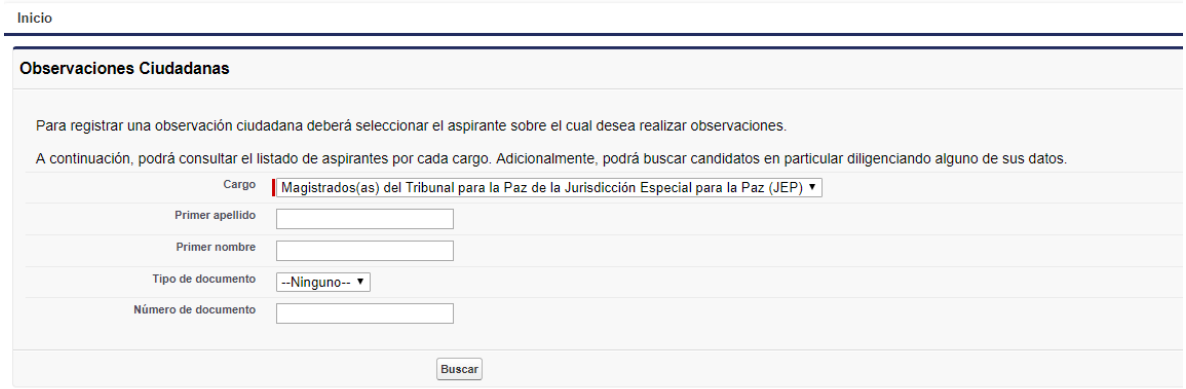

Imagen 12. Buscar aspirante a registrar observaciones

Complete el filtro de *cargo* en forma obligatoria y utilice los demás filtros si tiene mas información sobre el aspirante.

Tenga en cuenta:

- *Los filtros de primer nombre y primer apellido se realizan utilizando la función de "contiene, es decir, los registros deben contener la palabra o una parte de ella.*
- *El filtro de tipo documento y número documento, debe ser exacto, es decir, solo se presenta un registro cuyo tipo y número documento sea idéntico al registrado en el filtro.*

Luego pulse clic en el botón ***Buscar*** y se presenta el resultado de la consulta como se muestra en la siguiente imagen:

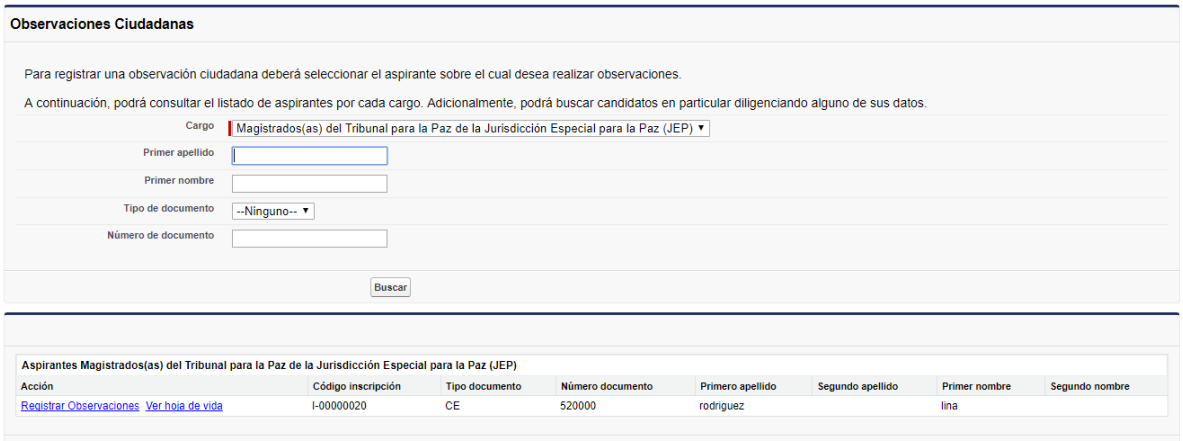

Imagen 13. Resultado de la consulta

Si el resultado de la consulta no encuentra datos de acuerdo con los filtros utilizados, se muestra el siguiente mensaje:

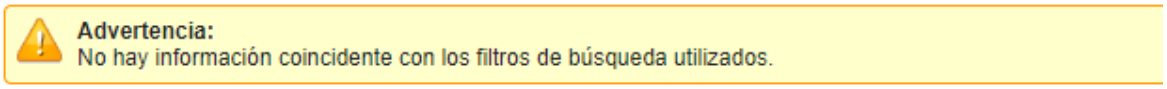

Imagen 14. Mensaje de advertencia

Sobre el resutaldo de la consulta, para cada aspirante se pueden realizar dos acciones:

- Registrar Observaciones
- Ver hoja de vida

5.2 Registrar Observaciones

A continuación pulse clic sobre el enlace *Registrar Observaciones,* del aspirante al cual desea realizar la observación y se presenta la siguiente pantalla para ingresar la información:

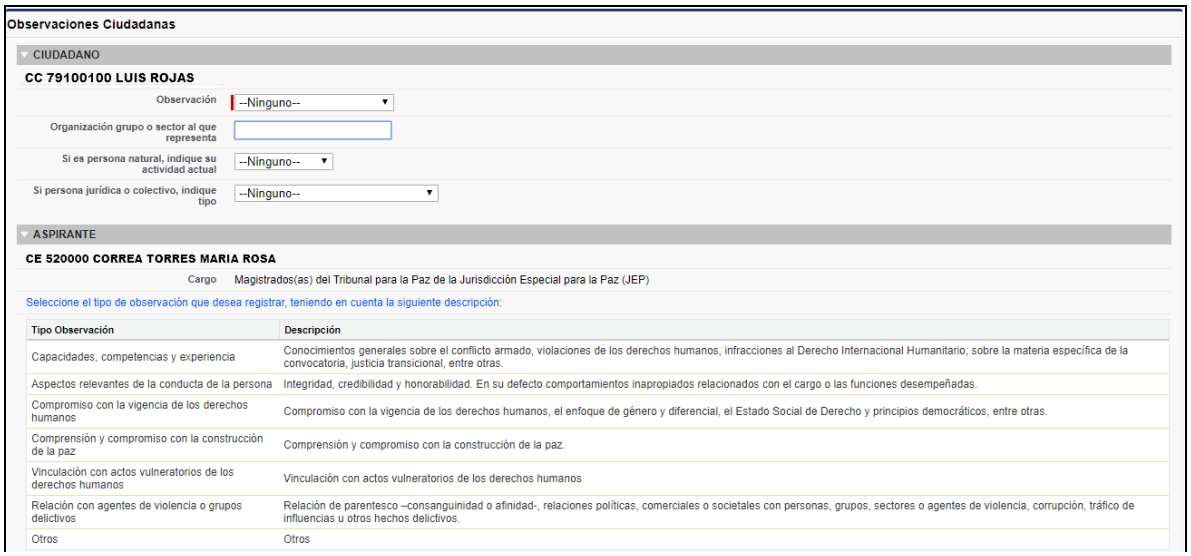

Imagen 15. Registrar Observación Ciudadana

Complete los campos teniendo en cuenta los identificados como obligatorios y adjunte el archivo de tipo pdf del documento de identidad.

Recuerde que en forma adicional puede agregar otro archivo como soporte de la observación.

Para adjuntar un archivo, realice los siguiente pasos:

1. Pulse clic en el botón "***Examinar"*** para abrir la ventana de búsqueda del archivo.

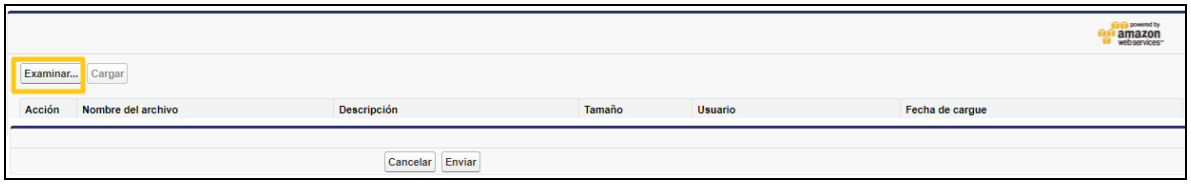

Imagen 16. Seleccionar "Examinar"

2. Luego busque, seleccione el archivo y de clic en el botón **"Abrir".**

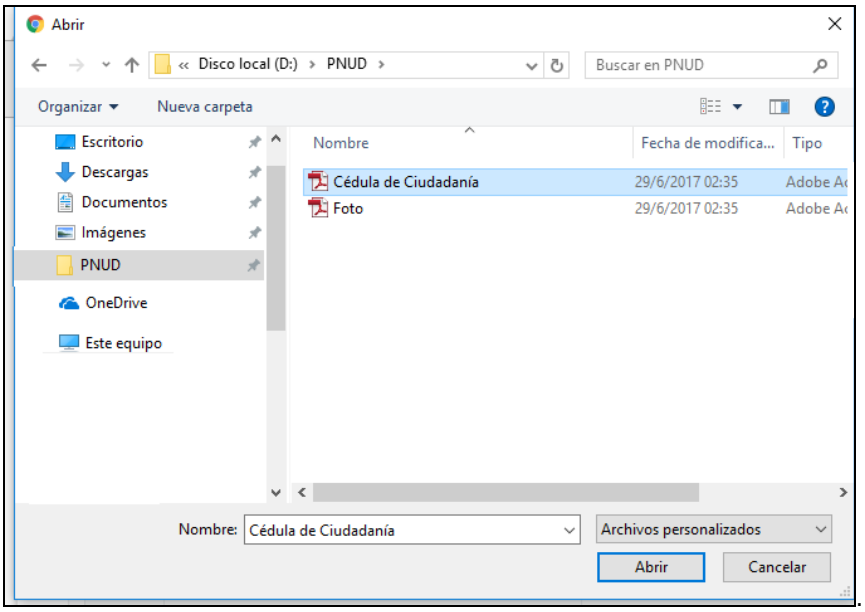

Imagen 17. Selecciona el archivo a adjuntar

3. Los documentos seleccionados se presentan en una tabla.

   Para continuar, pulse clic en el botón ***"Cargar"*** y se presentará la barra de avance con el % de carga, así:

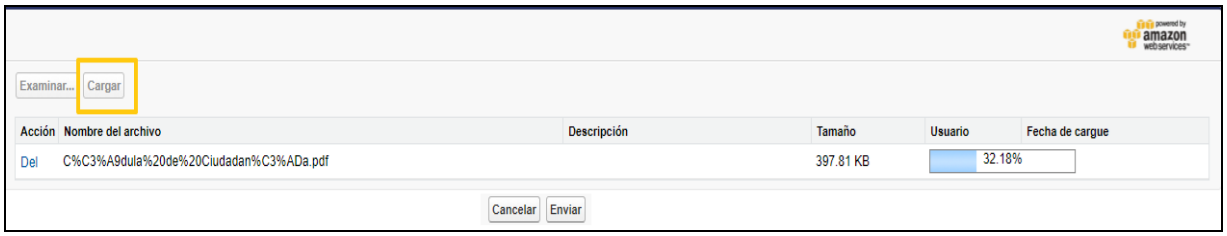

Imagen 18. Cargar archivo a adjuntar

4. Los documentos cargados se presentan en una tabla de la siguiente forma:

Imagen 19. Archivos cargados

5. Luego pulse clic en la acción **Edit** que se encuentra en la tabla y complete el campo descripción, con el texto Documento de identidad:

Imagen 20. Descripción de archivos adjuntos

6. Ingrese la descripción en esta ventana, de acuerdo a lo indicado y luego pulse el botón **"Guardar".**

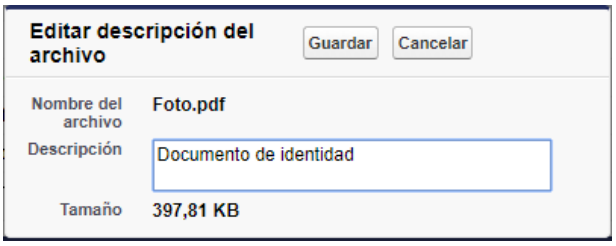

Imagen 21. Ingresar descripción de archivos adjuntos

7. La información ingresada se visualiza en la columna de *Descripción* en la tabla de adjuntos, como se muestra en la siguiente imagen:

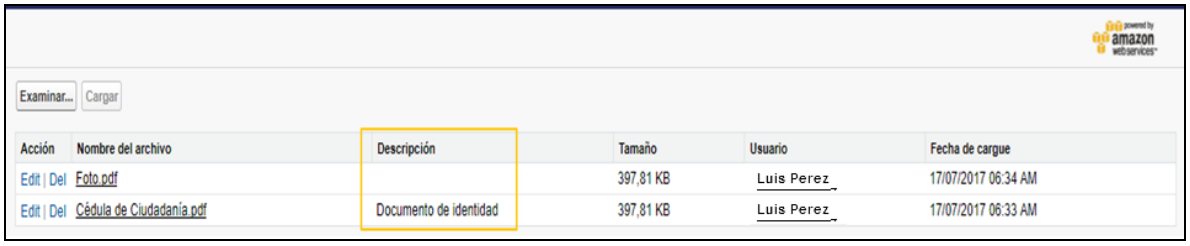

Imagen 22. Tabla resumen de archivos adjuntos

En esta tabla se presentan las siguientes acciones

- **Edit:** Permite modificar la información del campo Descripción
- **Del:** Permite eliminar el archivo adjunto

Tenga en cuenta que la fecha de cargue de la tabla, corresponde a la zona horario GMT

Para finalizar pulse clic en el botón ***Enviar*** y se presenta el siguiente mensaje. Asegúrese de léalo y pulse clic en *Aceptar*.

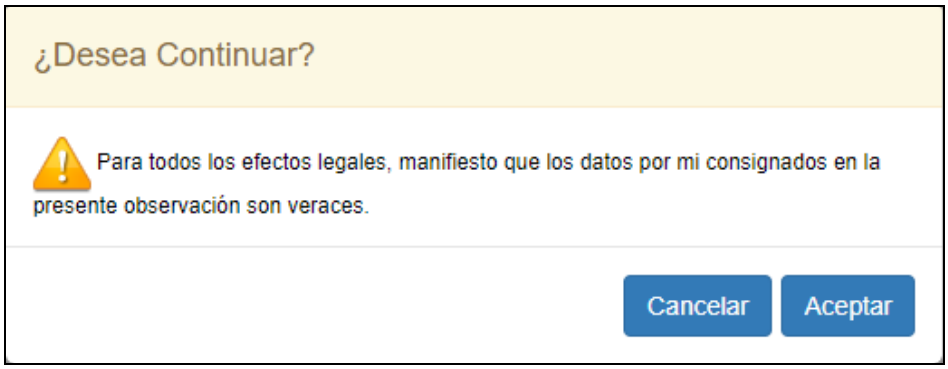

Imagen 23. Declaración

Al dar clic en el botón ***Aceptar***, se realizarán las validaciones de archivos adjuntos y campos obligatorios. En éste mensaje también está el botón ***Cancelar***, el cual lo devuelve al formulario de la observación.

A continuación, se presenta el siguiente mensaje de confirmación:

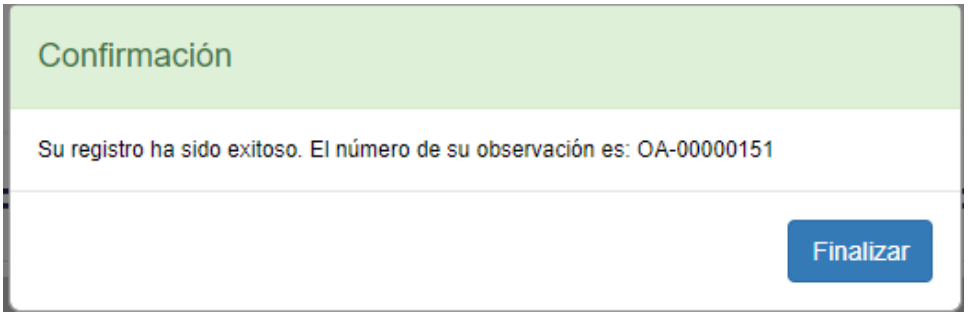

Imagen 24. Mensaje registro de observación exitosa.

Por último pulse clic en el botón ***Finalizar*** y recibirá un correo a la dirección registrada, con la confirmación del regisgro de la

obsevación:

De: "Comité de Escogencia" <info@comitedeescogencia.com>
Fecha: 10/08/2017 11:40
Asunto: Sandbox: Creación de observación en la plataforma del Comité de Escogencia
Para: " luisrojas @gmail.com" <luisrojas@gmail.com>
Cc:

Estimado/a Luis Rojas:

Su registro de observación para el aspirante Maria Rosa Torres Correa al cargo de Magistrados(as) del Tribunal para la Paz de la Jurisdicción Especial para la Paz (JEP) ha sido exitosa. El número de su observación es : OA-00000151.

Los detalles de su registro son:

Tipo Observación: Capacidades, competencias y experiencia

Gracias por participar en el proceso convocado por el Comité de Escogencia.

Le recordamos estar al tanto de la página web del Comité para conocer los siguientes pasos del proceso: www.comitedeescogencia.com.

Comité de Escogencia del Sistema Integral de Verdad, Justicia, Reparación y No Repetición

info@comitedeescogencia.com

Teléfono: 3178679533

Comité de **Escogencia**
Sistema Integral de Verdad, Justicia, Reparación y No Repetición -SIVJRNR-

Imagen 25. Correo de observación exitosa.

5.3 Ver Hoja de vida

Al pulsarclic sobre el enlace *Ver hoja de vida,* se presenta la siguiente pantalla con la información registrada por el aspirante al inscribirse:

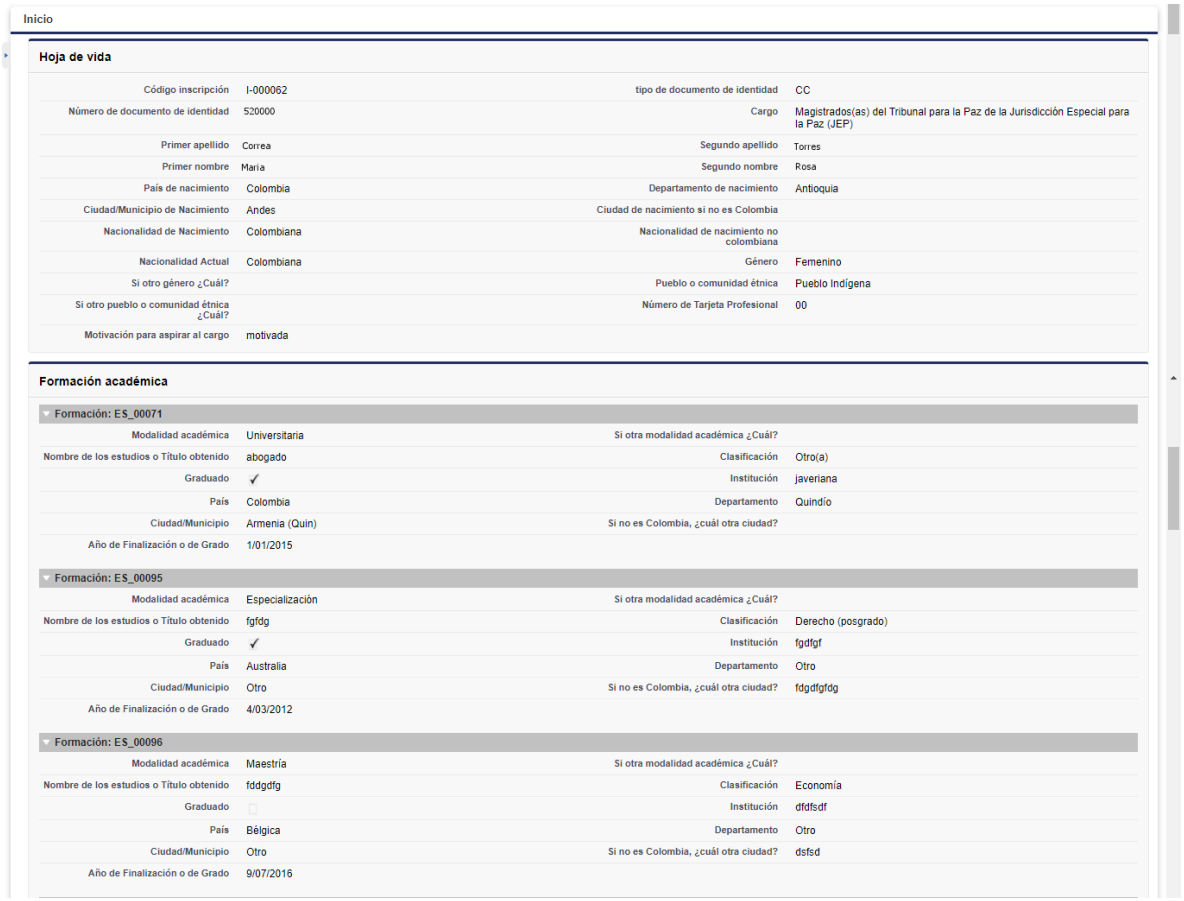

Inicio

Hoja de vida

Código inscripción	I-000062	tipo de documento de identidad	CC
Número de documento de identidad	520000	Cargo	Magistrados(as) del Tribunal para la Paz de la Jurisdicción Especial para la Paz (JEP)
Primer apellido	Correa	Segundo apellido	Torres
Primer nombre	Maria	Segundo nombre	Rosa
País de nacimiento	Colombia	Departamento de nacimiento	Antioquia
Ciudad/Municipio de Nacimiento	Andes	Ciudad de nacimiento si no es Colombia	
Nacionalidad de Nacimiento	Colombiana	Nacionalidad de nacimiento no colombiana	
Nacionalidad Actual	Colombiana	Género	Femenino
Si otro género ¿Cuál?		Pueblo o comunidad étnica	Pueblo Indígena
Si otro pueblo o comunidad étnica ¿Cuál?		Número de Tarjeta Profesional	00
Motivación para aspirar al cargo	motivada		

Formación académica

Formación: ES_00071

Modalidad académica	Universitaria	Si otra modalidad académica ¿Cuál?	
Nombre de los estudios o Título obtenido	abogado	Clasificación	Otro(a)
Graduado	✓	Institución	javeriana
País	Colombia	Departamento	Quindío
Ciudad/Municipio	Armenia (Quin)	Si no es Colombia, ¿cuál otra ciudad?	
Año de Finalización o de Grado	1/01/2015		

Formación: ES_00095

Modalidad académica	Especialización	Si otra modalidad académica ¿Cuál?	
Nombre de los estudios o Título obtenido	fgfdg	Clasificación	Derecho (posgrado)
Graduado	✓	Institución	fgdfgf
País	Australia	Departamento	Otro
Ciudad/Municipio	Otro	Si no es Colombia, ¿cuál otra ciudad?	fdgdfgfdg
Año de Finalización o de Grado	4/03/2012		

Formación: ES_00096

Modalidad académica	Maestría	Si otra modalidad académica ¿Cuál?	
Nombre de los estudios o Título obtenido	fddgdfg	Clasificación	Economía
Graduado	☐	Institución	dfdfsdf
País	Bélgica	Departamento	Otro
Ciudad/Municipio	Otro	Si no es Colombia, ¿cuál otra ciudad?	dsfsd
Año de Finalización o de Grado	9/07/2016		

Idiomas

Idioma: I-00024

Idioma o lengua nativa	Español	Si eligió otro idioma o lengua ¿Cuál?	
Lectura	Lengua Materna	Escritura	Nivel Profesional
Conversación	Lengua Materna		

Experiencia Laboral

Experiencia Laboral: EL-00000075

Empleador		Título del empleo, cargo u ocupación	abogado
Descripción de las actividades y logros	cr	Tipo experiencia	Promoción y/o Defensa y/o Litigio
Tema o asunto	Administración	El trabajo se desarrolló específicamente	
Dedicación (%)	100	País	Colombia
Departamento	Quindío	Ciudad/Municipio	Armenia (Quin)
Ciudad trabajo si no es en Colombia		Fecha inicio	12/07/1973
Fecha fin	17/08/1975	Motivo del retiro	njknjk

Experiencia Laboral: EL-00000094

Empleador		Título del empleo, cargo u ocupación	nnn
Descripción de las actividades y logros	nnn	Tipo experiencia	Instituciones Jurisdiccionales
Tema o asunto	Ciencias Militares	El trabajo se desarrolló específicamente	En Género
Dedicación (%)	20	País	Azerbaiyán
Departamento	Otro	Ciudad/Municipio	Otro
Ciudad trabajo si no es en Colombia	nnn	Fecha inicio	18/04/2012
Fecha fin	15/05/2014	Motivo del retiro	jjjj

Información adicional

Publicaciones relacionadas con el cargo

Título	mmm	Descripción	
Referencia para consultar	mmmm		
Tipo de Publicación	Artículo publicado en revista indexada	Tema o asunto	Economía
Si otro asunto (¿Cuál?)		Si otros materiales editoriales (¿cuáles?)	
Fecha de Publicación	1/01/1900		

Publicaciones relacionadas con el cargo

Título	nnbjbj	Descripción	
Referencia para consultar	mmmm		
Tipo de Publicación	Otros materiales editoriales	Tema o asunto	Diversidad Étnica y/o Multiculturalismo
Si otro asunto (¿Cuál?)		Si otros materiales editoriales (¿cuáles?)	jlhjkhjk
Fecha de Publicación	1/01/1900		

Publicaciones relacionadas con el cargo

Título	kjjkjk	Descripción	
Referencia para consultar	mmm		
Tipo de Publicación	Capítulo de libro o libro editado	Tema o asunto	Derechos de Población LGBTI
Si otro asunto (¿Cuál?)		Si otros materiales editoriales (¿cuáles?)	
Fecha de Publicación	1/01/1900		

Imagen 26. Ver hoja de vida.